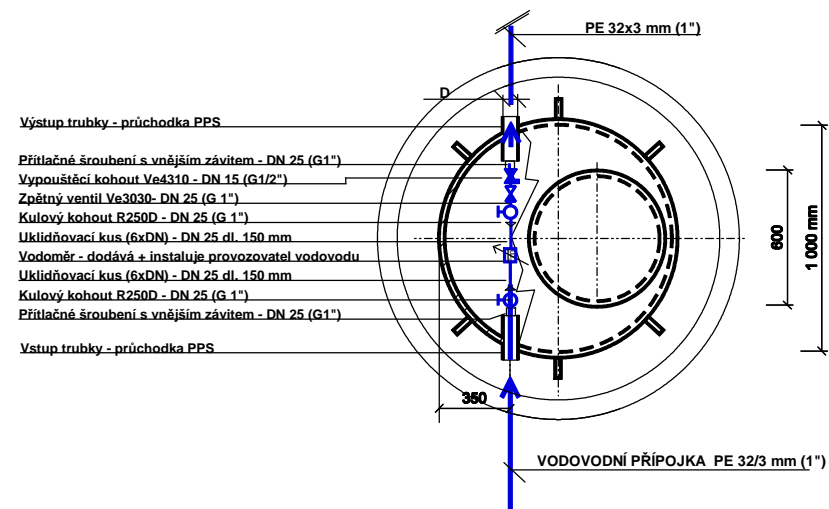
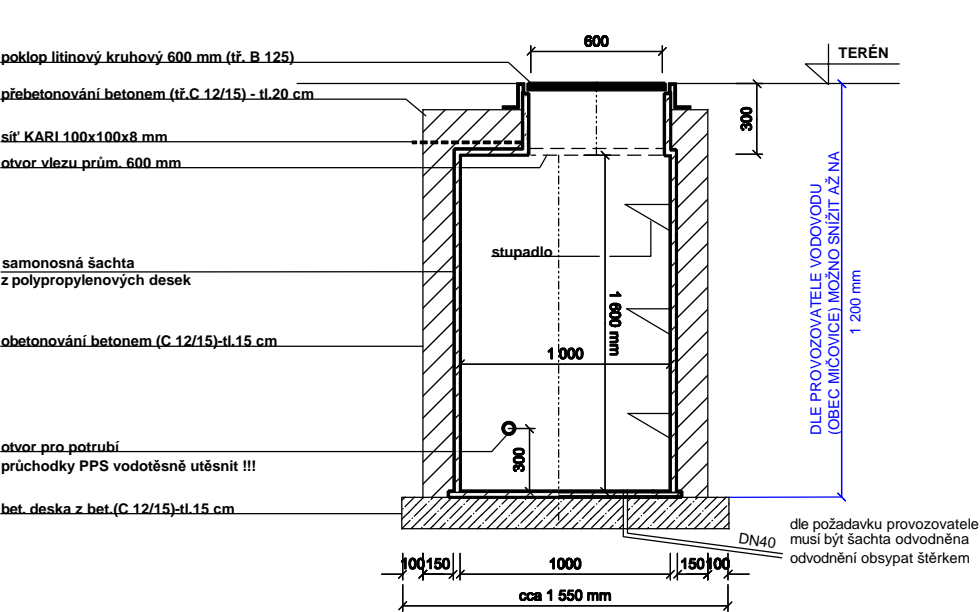


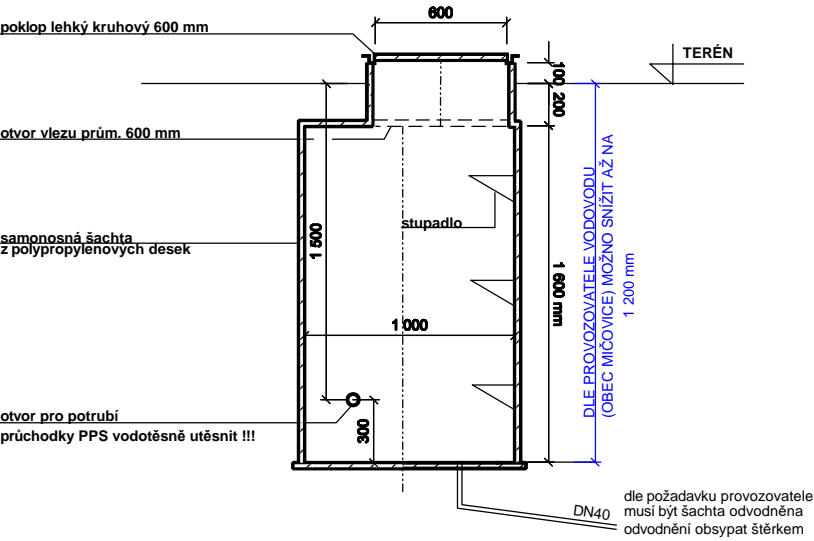
VZOROVÝ ŘEZ

OSAZENÍ ŠACHTY DO POJEZDNÉ PLOCHY

SAMONOSNÁ VODOMĚRNÁ ŠACHTA (vnitřní průměr 1000 mm/vnitřní s.v. 1600 mm/výška komínku 300 mm)



OSAZENÍ ŠACHTY DO POCHŮZNÉ PLOCHY



POZNÁMKA:

Vodoměrnou šachtu vyrábí např. Špaček plast s.r.o. Třebíč, BZK Kestřany atd. Šachtu nutno objednat zakázku, aby splňovala požadavky provozovatele - zadat přesnou hl. šachty (dle hl. stáv. vodovodního potrubí), otvor pro odvodnění, zda bude dodávka s poklopem či bez poklopu (dle zvolení místního zatížení). (Lehký poklop pro pochůzní plochy je většinou součástí dodávky šachty. Poklop pro zatížení tř. B125 (litinový) - není součástí dodávky šachty.) Vodoměrná šachta musí být osazena do terénu dle požadavku výrobce. Osazení šachty do terénu (pro pojezdné či pochůzní plochy) si zvolí stavebník, dle předpokládaného zatížení v místě navržené vodoměrné šachty.

VZOROVÝ ŘEZ

AUTOR NÁVRHU:		Projektový atelier Pavel Grbač Lipno n/Vltavou 37		VLADIMÍR JIRÁŇ projekční činnost ve stavebnictví Skalka 701 383 01 Prachovice IČO 128 78 901 tel. 605 153 729 e-mail: v.jiran@gmail.com	
ZODP. PROJEKTANT:		Vladimír Jiráň			
SPOLUPRÁCE :					
STAVEBNÍK:		Město Kaplice, Náměstí 70 3382 41 Kaplice			
AKCE:		Kompostárna Kaplice - Mosty		DATUM:	01/2025
DÍLČÍ ČÁST:		Zdravotní instalace		STUPEŇ:	DPS
VÝKRES:		VODOMĚRNÁ ŠACHTA		FORMÁT:	2 x A4
				měřítko	č.výkresu
				1:25	D 1.2.8